




KLIMOSZ

DOSTARCZAMY CIEPŁO OD

**25 LAT**



**Zapewnij sobie więcej ciepła  
i zachowaj niezależność.**



**Zestawy do rozbudowy  
kotłów zasypowych:  
Wally S / Wally 22/ Wally 26  
Viadrus U22 / Viadrus U26**



# ZESTAWY PALNIKA AUTOMATYCZNEGO PELETOWEGO




**ZPP** Kompatybilny z kotłami WALLY 22 / VIADRUS U22


**ZPP S** Kompatybilny z kotłami WALLY S / WALLY 26 / VIADRUS U26

Za pomocą zestawów łatwo i niskim kosztem zmienisz kotły żeliwne na automatyczne, wyposażone w palnik peletowy. Zadbasz także o bezpieczeństwo i funkcjonalność. Zachowasz gwarancję na wymiennik kotła i będziesz mógł korzystać z dodatkowej komory spalania na węgiel i drewno w trybie ręcznym (awaryjnym).

## W zestawie znajdują się:

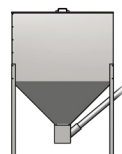


Kompletny układ podający, palnik, podajnik, rura podajnika, rura SPIRO, drzwi z fabrycznym otworem na palnik (odpowiednie dla modelu kotła podanego w zamówieniu), zaślepka palnika peletowego, komplet płyt ceramicznych, zasobnik peletowy 310 l.



Za pomocą pogodowego sterownika KOMFORT możesz obsługiwać 2 strefy grzewcze, pompę c.w.u., pompę cyrkulacyjną, 2 termostaty pokojowe, czujnik temperatury zewnętrznej. Sterownik współpracuje także z kominkiem.

## Opcja:



Zasobnik peletowy 900 l  
110cm szer. x 110cm głęb. x 150 cm wys.  
lub 1700 l  
125 cm szer. x 125cm głęb. x 156 cm wys.

Model WALLY 26 Viadrus U26 WALLY S		ZPP S4
Ilość żeliwnych członów	szt.	4
Sprawność	%	80-85
Zakres regulacji mocy	kW	5-19

Model WALLY Viadrus U22		ZPP 15	ZPP 25	ZPP 30
Ilość żeliwnych członów	szt.	3	4	5
Sprawność	%	84	82	84
Zakres regulacji mocy	kW	4-14	5-18	6-22



# ZESTAWY PALNIKA AUTOMATYCZNEGO PELETOWEGO




## ZPP LE Kompatybilny z kotłem DUO oraz LE (bez zasobnika i regulatora)

Dzięki zestawom będziesz mógł stosować paliwo odnawialne – pelet w kotłach DUO i LE.

Za pomocą zestawu można zmienić palenisko retortowe (ekogroszek) na palnik peletowy. Zestaw nadaje się do kotłów Klimosz DUO oraz LE. Jest kompatybilny ze sterownikiem i zasobnikiem kotła, co oznacza, że nie trzeba ponosić dodatkowych kosztów zmian. Za pomocą zestawu w łatwy sposób sprawisz, że kocioł będzie bardziej ekologiczny. Wprowadzenie zmian pozwala zakwalifikować kocioł do wyższej klasy – w przypadku kotłów DUO jest to klasa 5, a kotłów LE – klasa 5 wraz z Ecodesign (z możliwością uzyskania dotacji).

### W zestawie znajdują się:

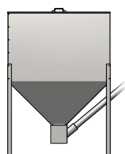


Kompletny układ podający, palnik, podajnik, rura podajnika, rura SPIRO, zestaw płyt ceramicznych i adapter do zasobnika.



STEROWNIK KOMFORT to najnowszy model sterownika pogodowego, który pozwoli Ci wygodnie obsługiwać 2 strefy grzewcze, pompę c.w.u., pompę cyrkulacyjną, 2 termostaty pokojowe i czujnik temperatury zewnętrznej. Sterownik współpracuje z kominkiem.

### Opcja:



Zasobnik peletowy 900 l  
110cm szer. x 110cm głęb. x 150 cm wys.  
lub 1700 l  
125 cm szer. x 125cm głęb. x 156 cm wys.



LE/DUO		10	15	20	25	30	35	40
Paliwo podstawowe	-	pelet drzewny, granulacja 6mm (zgodne z normą PN-EN 303-5:2012)						
Efektywność energetyczna ErP	-	A+	A+	A+	A+	A+	A+	A+
Zakres regulacji mocy	kW	3 - 10	3,2 - 11,4	6 - 22	7,45-26,35	8,9 - 30,7	10,2-35,75	11 - 40,8
Sprawność	%	89,2	91,52	90,2	90,3	91	89	91,2
Możliwość montażu w układzie zamkniętym UDT		✓	✓	✓	✓	✓	✓	✓



# ZESTAWY PALNIKA AUTOMATYCZNEGO RETORTOWEGO




**ZPA S** Kompatybilny z kotłem WALLY S

**ZPA** Kompatybilny z kotłami WALLY 22 / WALLY 26 / VIADRUS U22

Zestaw służy do zmiany kotła żeliwnego na automatyczny z palnikiem retortowym. Zmiany nie wymagają dużego wysiłku ani kosztów, pozwalają za to uzyskać w pełni funkcjonalne urządzenie. W kotle można palić groszkiem węglowym lub peletem, a w sytuacjach awaryjnych również węglem orzech lub drewnem.

## W zestawie znajdują się:

Energooszczędna podstawa wodna wraz z kołnierzem mocującym, palnik retortowy z kompletnym układem podającym, komplet płyt ceramicznych i zasobnik 190 l.



KLIMOSZ ecoCONTROL to nowoczesny, intuicyjny sterownik, za pomocą którego możesz obsługiwać m.in. zawór 4-drogowy, pompę C.O. i c.w.u. i termostat pokojowy.

## Opcja:



STEROWNIK KLIMOSZ KOMFORT



Model		ZPA 15	ZPA 25	ZPA 30	ZPA 35
WALLY					
Viadrus U22					
WALLY 26					
Ilość żeliwnych członów	szt.	3	4	5	6
Sprawność	%	83	80	82	90
Zakres regulacji mocy	kW	5-15	7-25	9-30	12-32

Model		ZPA S3	ZPA S4	ZPA S5	ZPA S6
WALLY S					
Ilość żeliwnych członów	szt.	3	4	5	6
Sprawność	%	90,5	88	88	86
Zakres regulacji mocy	kW	4,7-16	6,4-23	8-29	9,5-32



Zadzwoń do nas!  
tel. +48 32 474 39 00



Klimosz Sp. z o. o.  
ul. Zjednoczenia 6, 43-250 Pawłowice

Ta ulotka nie stanowi oferty handlowej wg. art. 66 par. 1 Kodeksu Cywilnego i jest publikowany tylko w celach informacyjnych. Ze względu na możliwe błędy zastrzegamy sobie prawo do wprowadzania zmian.

Zeskanuj komórką  
Qr kod i dowiedz się  
**więcej** →  
informacji o produkcie  
lub wejdź na [klimosz.pl](http://klimosz.pl)



**KLIMOSZ**

OGRZEWAMY DOMY JUŻ  
**25 LAT**